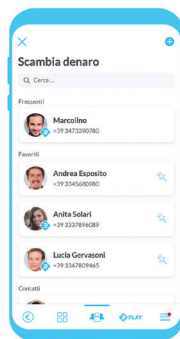


Scambio denaro

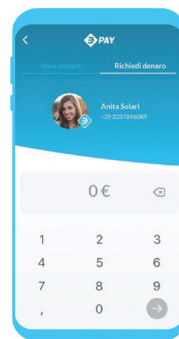
Richiesta denaro



1
Apri l'App **BANCEMAT Pay®** e clicca su **"Scambia denaro"**.



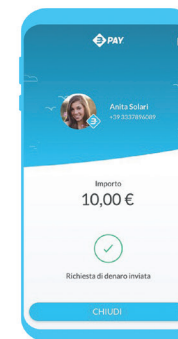
2
Seleziona il **contatto** a cui desideri richiedere denaro. I contatti che già utilizzano **BANCEMAT Pay®** sono **contrassegnati dal logo di BPay®**. Se desideri **richiedere denaro** a un **nuovo contatto**, **clicca** su **"+"** in alto a destra e inserisci il suo numero di cellulare.



3
Assicurati che sia **selezionata l'opzione "Richiedi denaro"** in alto a destra.



4
Inserisci l'**importo** che desideri **richiedere** e un **messaggio per il tuo contatto** (max 140 caratteri).



5
Procedi all'**operazione** con il metodo di sicurezza impostato precedentemente (**PIN/Touch ID/Face ID**) e **visualizza la conferma della richiesta** di denaro.